



Résultats

Questionnaire 328614

Nombre d'enregistrement(s) pour cette requête :	303
Nombre total d'enregistrements pour ce questionnaire :	303
Pourcentage du total :	100.00%





Résumé du champ pour 01

Nom et Prénom

Réponse	Décompte	Pourcentage
Réponse	220	72.61%
Sans réponse	83	27.39%



Résumé du champ pour 02

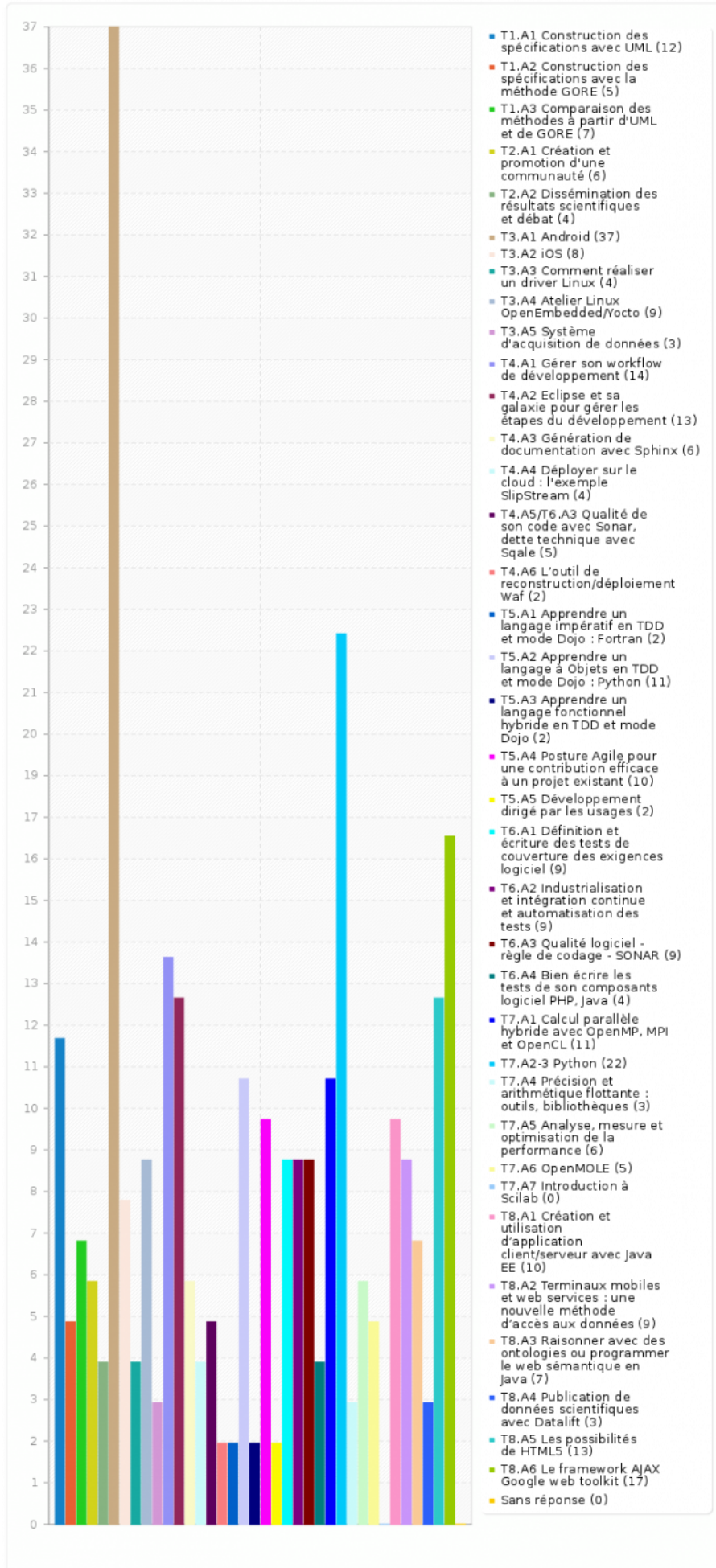
Sélectionnez l'atelier que vous avez suivi:

Réponse	Décompte	Pourcentage
T1.A1 Construction des spécifications avec UML (T1A1)	12	3.96%
T1.A2 Construction des spécifications avec la méthode GORE (T1A2)	5	1.65%
T1.A3 Comparaison des méthodes à partir d'UML et de GORE (T1A3)	7	2.31%
T2.A1 Création et promotion d'une communauté (T2A1)	6	1.98%
T2.A2 Dissémination des résultats scientifiques et débat (T2A2)	4	1.32%
T3.A1 Android (T3A1)	37	12.21%
T3.A2 iOS (T3A2)	8	2.64%
T3.A3 Comment réaliser un driver Linux (T3A3)	4	1.32%
T3.A4 Atelier Linux OpenEmbedded/Yocto (T3A4)	9	2.97%
T3.A5 Système d'acquisition de données (T3A5)	3	0.99%
T4.A1 Gérer son workflow de développement (T4A1)	14	4.62%
T4.A2 Eclipse et sa galaxie pour gérer les étapes du développement (T4A2)	13	4.29%
T4.A3 Génération de documentation avec Sphinx (T4A3)	6	1.98%
T4.A4 Déployer sur le cloud : l'exemple SlipStream (T4A4)	4	1.32%
T4.A5/T6.A3 Qualité de son code avec Sonar, dette technique avec Sqale (T4A5)	5	1.65%
T4.A6 L'outil de reconstruction/déploiement Waf (T4A6)	2	0.66%
T5.A1 Apprendre un langage impératif en TDD et mode Dojo : Fortran (T5A1)	2	0.66%
T5.A2 Apprendre un langage à Objets en TDD et mode Dojo : Python (T5A2)	11	3.63%
T5.A3 Apprendre un langage fonctionnel hybride en TDD et mode Dojo (T5A3)	2	0.66%
T5.A4 Posture Agile pour une contribution efficace à un projet existant (T5A4)	10	3.30%
T5.A5 Développement dirigé par les usages (T5A5)	2	0.66%
T6.A1 Définition et écriture des tests de couverture des exigences logiciel (T6A1)	9	2.97%
T6.A2 Industrialisation et intégration continue et automatisation des tests (T6A2)	9	2.97%
T6.A3 Qualité logiciel - règle de codage - SONAR (T6A3)	9	2.97%
T6.A4 Bien écrire les tests de son composants logiciel PHP, Java (T6A4)	4	1.32%
T7.A1 Calcul parallèle hybride avec OpenMP, MPI et OpenCL (T7A1)	11	3.63%
T7.A2-3 Python (T7A2)	22	7.26%
T7.A4 Précision et arithmétique flottante : outils, bibliothèques (T7A4)	3	0.99%
T7.A5 Analyse, mesure et optimisation de la performance (T7A5)	6	1.98%
T7.A6 OpenMOLE (T7A6)	5	1.65%
T7.A7 Introduction à Scilab (T7A7)	0	0.00%
T8.A1 Création et utilisation d'application client/serveur avec Java EE (T8A1)	10	3.30%
T8.A2 Terminaux mobiles et web services : une nouvelle méthode d'accès aux données (T8A2)	9	2.97%
T8.A3 Raisonner avec des ontologies ou programmer le web sémantique en Java (T8A3)	7	2.31%
T8.A4 Publication de données scientifiques avec Datalift (T8A4)	3	0.99%
T8.A5 Les possibilités de HTML5 (T8A5)	13	4.29%
T8.A6 Le framework AJAX Google web toolkit (T8A6)	17	5.61%
Sans réponse	0	0.00%



Résumé du champ pour 02

Sélectionnez l'atelier que vous avez suivi:





Résumé du champ pour 04

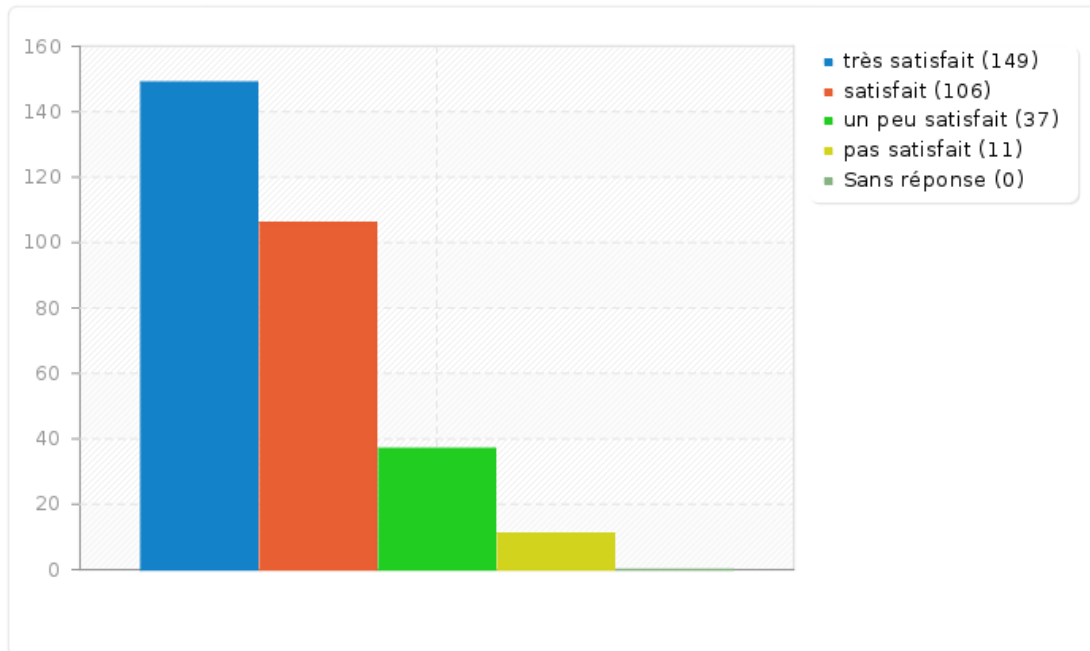
Le contenu vous a-t-il?

Réponse	Décompte	Pourcentage
très satisfait (L001)	149	49.17%
satisfait (L002)	106	34.98%
un peu satisfait (L003)	37	12.21%
pas satisfait (L004)	11	3.63%
Sans réponse	0	0.00%



Résumé du champ pour 04

Le contenu vous a-t-il?





Résumé du champ pour 05

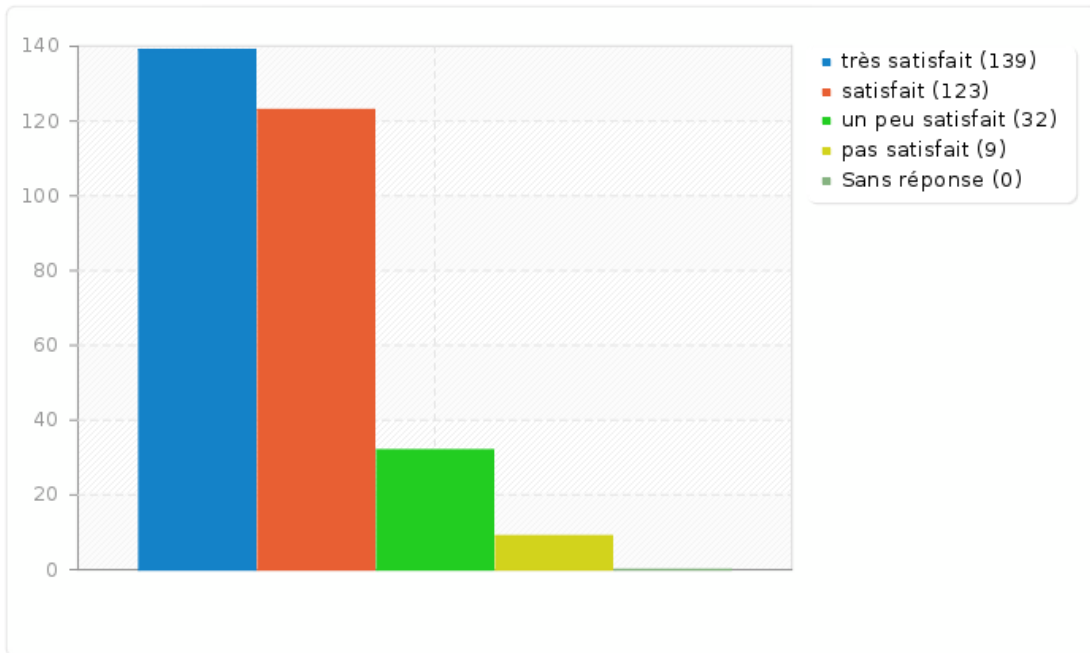
Le programme de l'atelier vous a-t-il?

Réponse	Décompte	Pourcentage
très satisfait (L001)	139	45.87%
satisfait (L002)	123	40.59%
un peu satisfait (L003)	32	10.56%
pas satisfait (L004)	9	2.97%
Sans réponse	0	0.00%



Résumé du champ pour 05

Le programme de l'atelier vous a-t-il?





Résumé du champ pour 05b

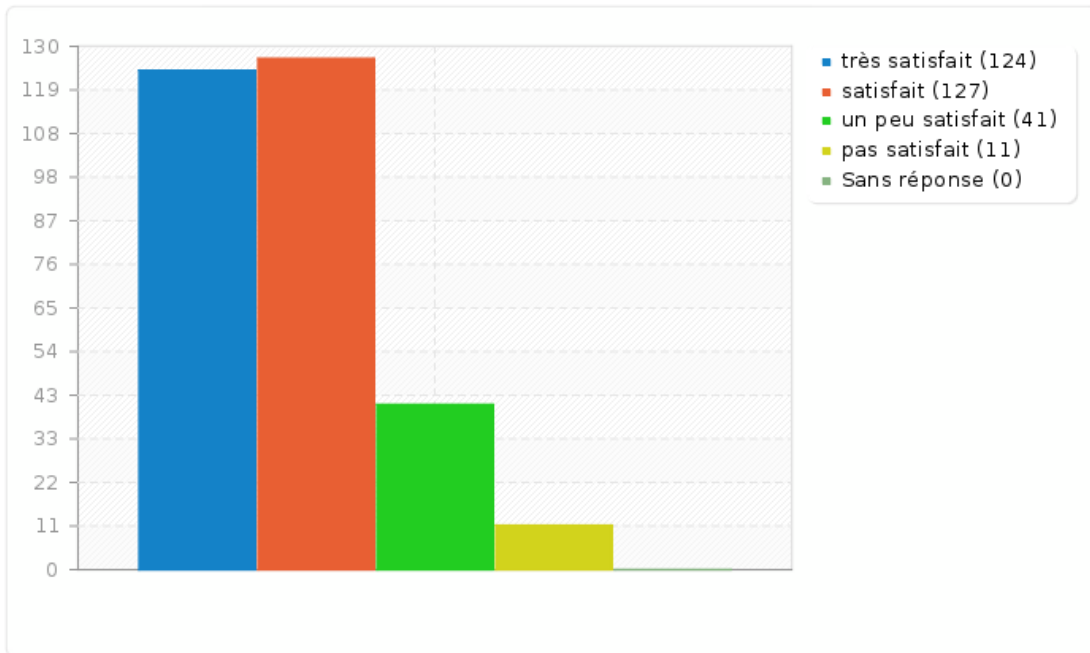
Le développement des thèmes traités de l'atelier vous a-t-il?

Réponse	Décompte	Pourcentage
très satisfait (L001)	124	40.92%
satisfait (L002)	127	41.91%
un peu satisfait (L003)	41	13.53%
pas satisfait (L004)	11	3.63%
Sans réponse	0	0.00%



Résumé du champ pour 05b

Le développement des thèmes traités de l'atelier vous a-t-il?





Résumé du champ pour 05c

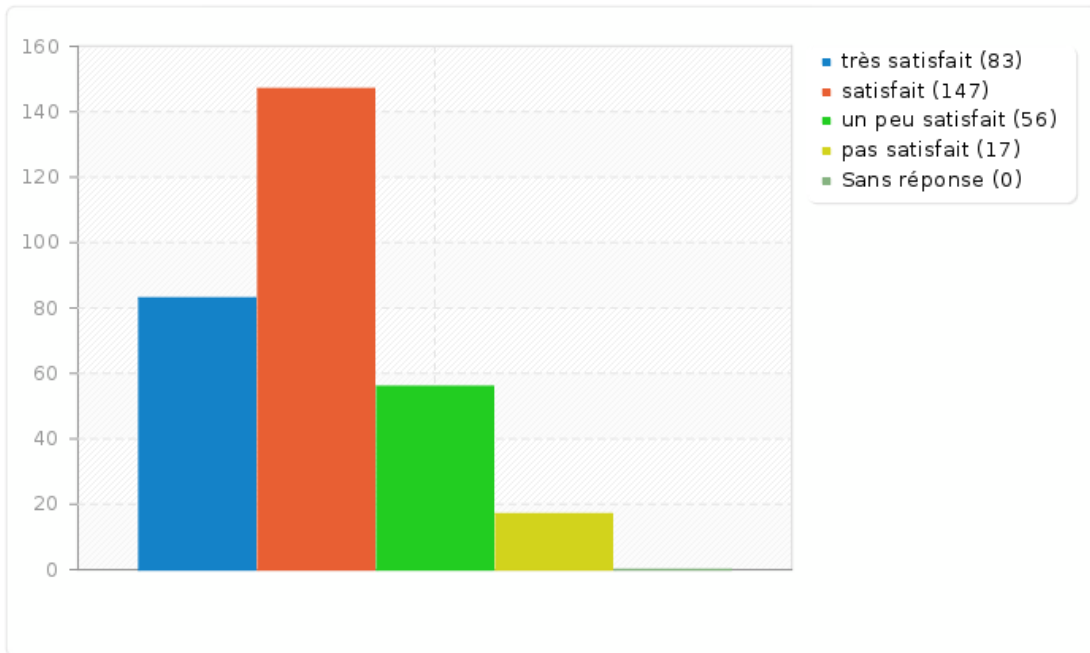
La durée de l'atelier, vous a-t-elle?

Réponse	Décompte	Pourcentage
très satisfait (L001)	83	27.39%
satisfait (L002)	147	48.51%
un peu satisfait (L003)	56	18.48%
pas satisfait (L004)	17	5.61%
Sans réponse	0	0.00%



Résumé du champ pour 05c

La durée de l'atelier, vous a-t-elle?





Résumé du champ pour 05d

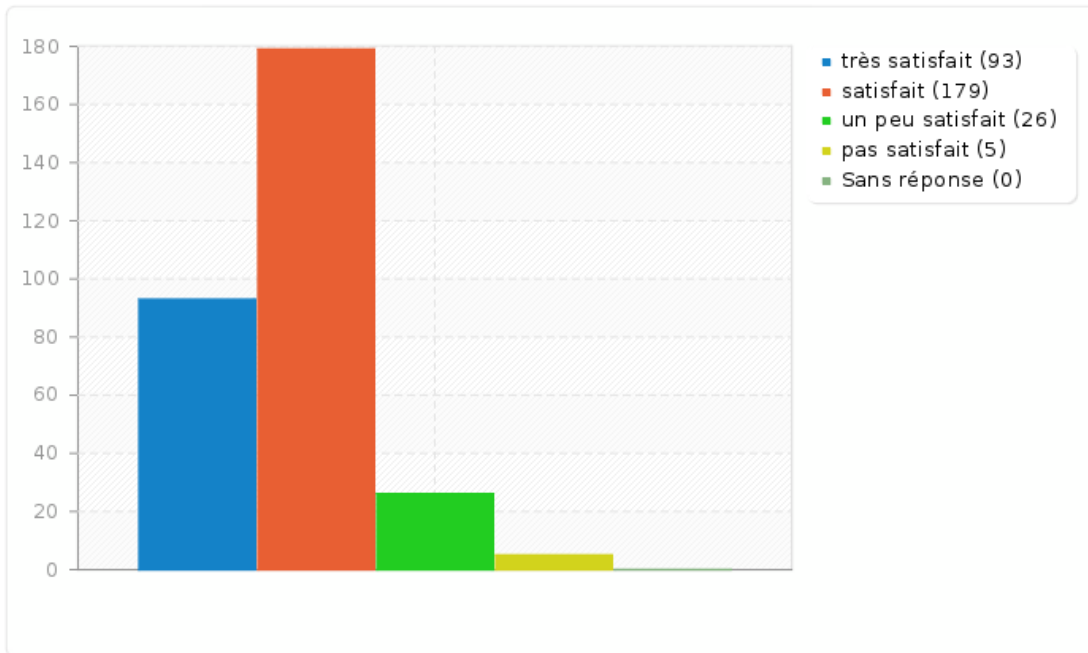
Le nombre de participants à l'atelier vous a-t-il?

Réponse	Décompte	Pourcentage
très satisfait (L001)	93	30.69%
satisfait (L002)	179	59.08%
un peu satisfait (L003)	26	8.58%
pas satisfait (L004)	5	1.65%
Sans réponse	0	0.00%



Résumé du champ pour 05d

Le nombre de participants à l'atelier vous a-t-il?





Résumé du champ pour 06

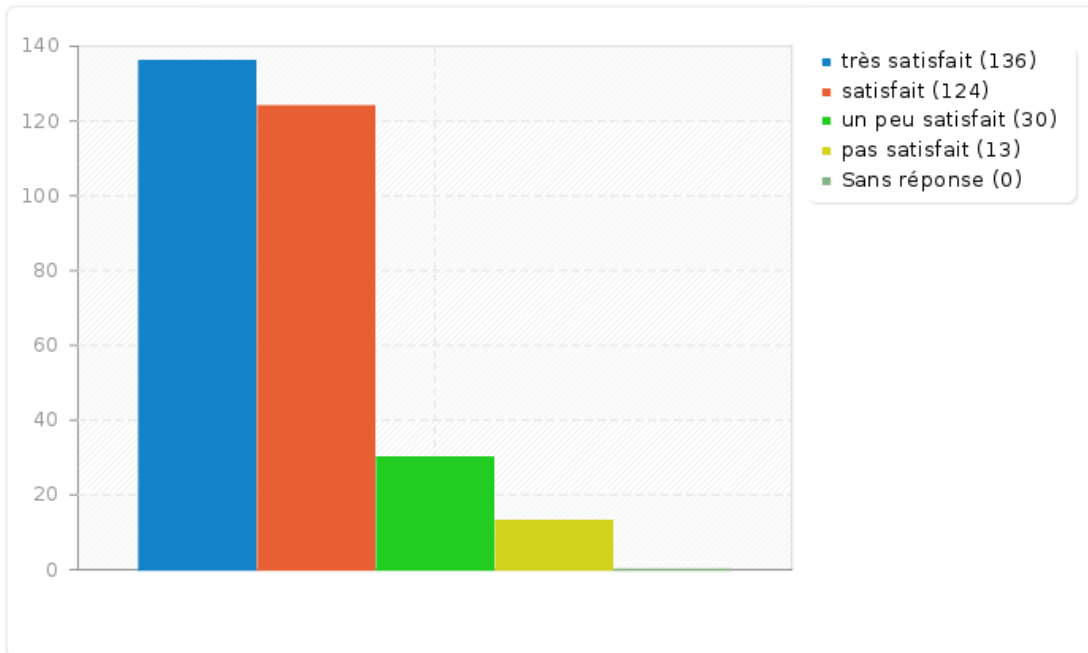
La pédagogie vous a-t-elle?

Réponse	Décompte	Pourcentage
très satisfait (L001)	136	44.88%
satisfait (L002)	124	40.92%
un peu satisfait (L003)	30	9.90%
pas satisfait (L004)	13	4.29%
Sans réponse	0	0.00%



Résumé du champ pour 06

La pédagogie vous a-t-elle?





Résumé du champ pour 07

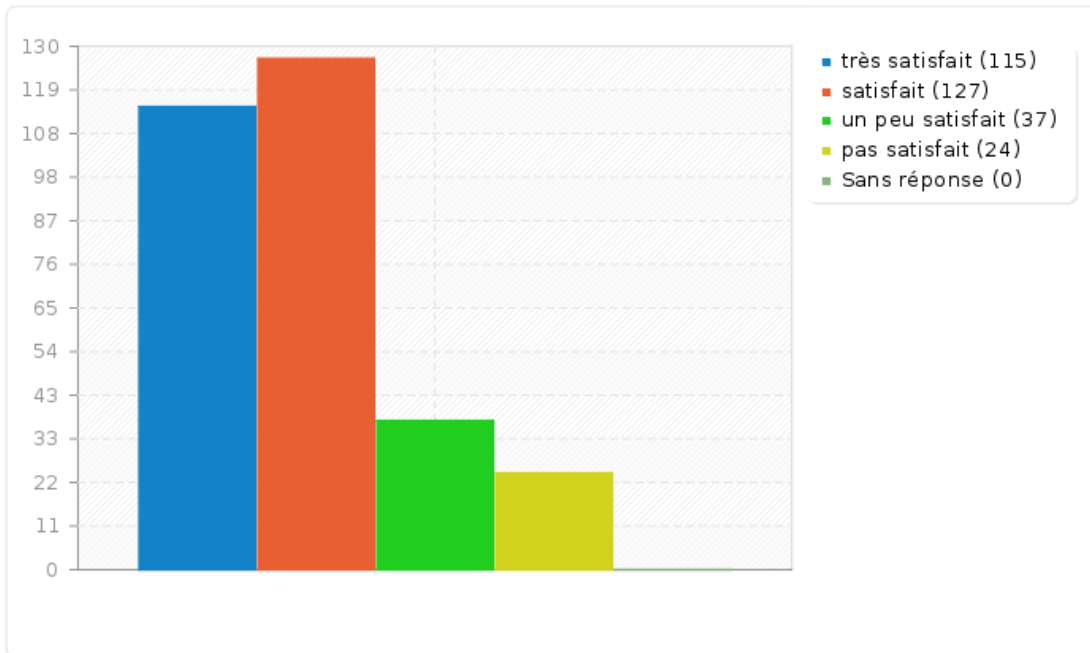
L'organisation matérielle de l'atelier vous a-t-elle?

Réponse	Décompte	Pourcentage
très satisfait (L001)	115	37.95%
satisfait (L002)	127	41.91%
un peu satisfait (L003)	37	12.21%
pas satisfait (L004)	24	7.92%
Sans réponse	0	0.00%



Résumé du champ pour 07

L'organisation matérielle de l'atelier vous a-t-elle?





Résumé du champ pour 08

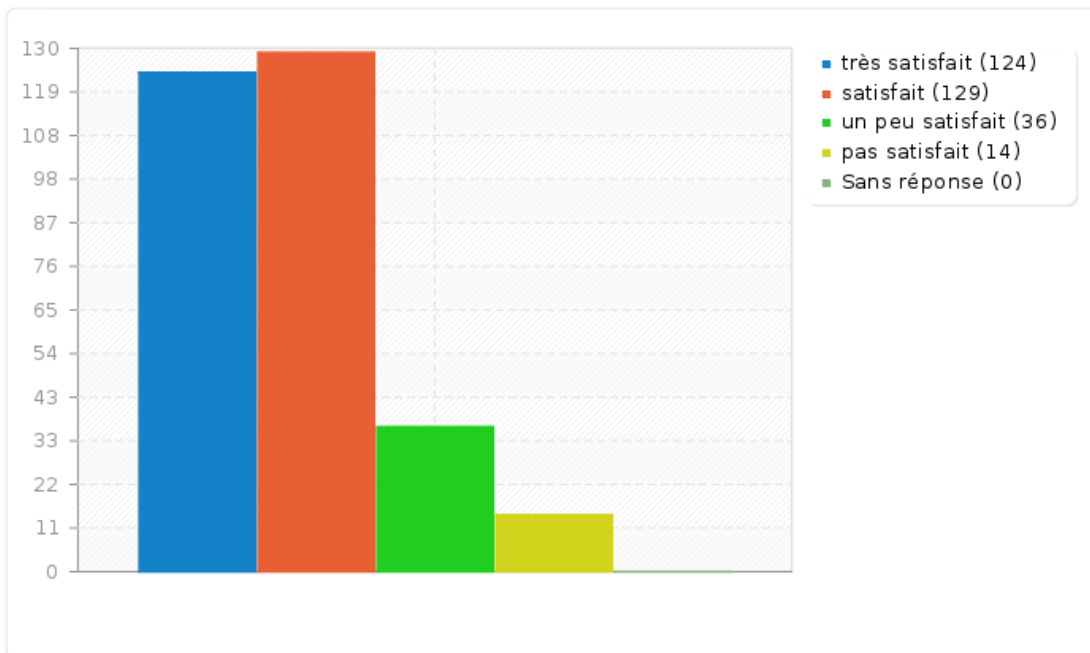
Votre impression globale

Réponse	Décompte	Pourcentage
très satisfait (L001)	124	40.92%
satisfait (L002)	129	42.57%
un peu satisfait (L003)	36	11.88%
pas satisfait (L004)	14	4.62%
Sans réponse	0	0.00%



Résumé du champ pour 08

Votre impression globale





Résumé du champ pour 09

Vos remarques ou suggestions éventuelles:

Réponse	Décompte	Pourcentage
Réponse	150	49.50%
Sans réponse	153	50.50%